

インターネット予約のご案内

空き状況をスマートフォンやPCの画面上で確認しながらご予約ができます。メールアドレスの登録をすれば、予約確認の返信メールが届くため、来院忘れの心配も不要です。

- 14日先までの予約ができます。
- 予約時間の5分前までにご来院下さい。

✓スマートフォン・パソコンからご利用する場合

なでしこ耳鼻咽喉科のホームページからアクセスして下さい。
<http://www.nadeshiko-ent.jp/>



✓携帯電話からご利用する場合

QRコードを読み込みアクセスして下さい。QRコードを読み取れない機種をお持ちの方は、次のURLに直接アクセスし、医院コード「5706」を入力して下さい。

<http://www2.i-helios-net.com/start.php>



✓以下の環境ではサービスをご利用できません

- 携帯電話：主に発売開始が2009年冬モデル以前の従来型携帯電話（フィーチャーフォン）
- スマートフォン：Android 2.2.x以前のバージョン、iOS3以前のiPhone・iPad・iPod touch
- パソコン：Windows XP SP2 以下／Internet Explorer 6.0より前のバージョン

インターネット予約 操作の流れ（スマートフォン）



1 なでしこ耳鼻咽喉科 ログイン画面

なでしこ耳鼻咽喉科からのお知らせ

初診予約(診察券番号をお持ちでない方)

ご利用規約

診察券番号を入力して下さい。

生年月日を入力して下さい。

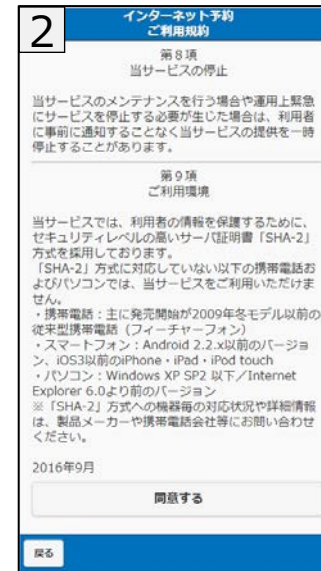
西暦

年 1月 1日

ログイン

医療機関案内 PC版を利用 モバイル版を利用

診察券番号と生年月日を入力してログインします。→【3】に進みます。
 初診の方は、初診予約をタップします。→【2】に進みます。



2 インターネット予約 ご利用規約

第8項 当サービスの停止

当サービスのメンテナンスを行う場合や運用上緊急にサービスを停止する必要が生じた場合は、利用者に事前に通知することなく当サービスの提供を一時停止することがあります。

第9項 ご利用環境

当サービスでは、利用者の情報を保護するために、セキュリティレベルの高いサーバ証明書「SHA-2」方式を採用しております。
 「SHA-2」方式に対応していない以下の携帯電話およびパソコンでは、当サービスをご利用いただけません。
 ・携帯電話：主に発売開始が2009年冬モデル以前の従来型携帯電話（フィーチャーフォン）
 ・スマートフォン：Android 2.2.x以前のバージョン、iOS3以前のiPhone・iPad・iPod touch
 ・パソコン：Windows XP SP2 以下／Internet Explorer 6.0より前のバージョン
 ※「SHA-2」方式への機器毎の対応状況や詳細情報は、製品メーカーや携帯電話会社等にお問い合わせください。

2016年9月

同意する

戻る

初診予約の流れです。ご利用規約が表示されます。同意するをタップし、予約日時の選択画面【4】に進みます。



3 なでしこ耳鼻咽喉科 テスト 患者様 診察予約メニュー

予約

予約確認・変更・取消

お知らせ

医療機関案内

メール配信設定

システム情報

ログアウト

診察券番号をお持ちの方のメニュー画面です。予約をタップします。



4 ユー 予約 診 査

予約日

2017/08/22

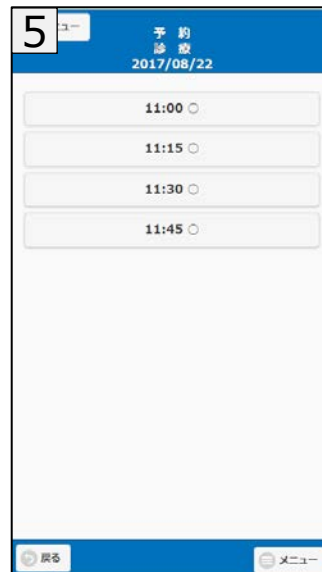
全ての時間帯表示

送信

戻る

メニュー

予約日時を選択します。全ての時間帯表示を送信すると全時間帯の空き状況が表示されます。



5 ユー 予約 診 査

2017/08/22

11:00 ○

11:15 ○

11:30 ○

11:45 ○

予約完了

【他の方も予約される場合】引き続き、同じ時間に予約される方がいらっしゃる場合は、診察券番号と誕生日を入力し、続けて予約を押して下さい。

診察券番号

誕生日

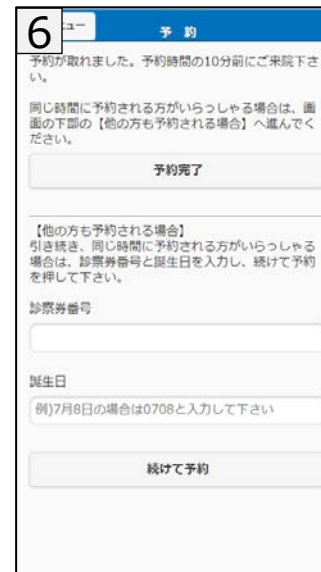
例)7月8日の場合は0708と入力して下さい

続けて予約

戻る

メニュー

空いている時間帯○をタップし、次の画面で確定すると、予約完了です。初診予約の方は【7】に進みます。



6 ユー 予約

予約が取れました。予約時間の10分前にご来院下さい。

同じ時間に予約される方がいらっしゃる場合は、画面の下部の【他の方も予約される場合】へ進んでください。

予約完了

【他の方も予約される場合】引き続き、同じ時間に予約される方がいらっしゃる場合は、診察券番号と誕生日を入力し、続けて予約を押して下さい。

診察券番号

誕生日

例)7月8日の場合は0708と入力して下さい

続けて予約

戻る

同じ時間に予約される方がいらっしゃる場合は、診察券番号と誕生日を入力します。終了の場合は、予約完了をタップします。



7 なでしこ耳鼻咽喉科 初診患者登録(4/4)

①お名前を入力して下さい。全角/半角12文字まで

なでしこ

②生年月日を入力して下さい。

西暦

1999 11月 11日

③電話番号をハイフンなしで入力して下さい。

0300000000

④メールアドレスを入力して下さい。お間違えのないようご注意ください。

次へ

戻る

初診予約の流れです。お名前・生年月日・電話番号・メールアドレスを入力し、予約確定となります。



テスト 患者様 メール配信設定

⑤変更内容をメール配信します。メール配信をご希望される方は、メールアドレスを登録して下さい。ご希望されない方はメールアドレスを消去して登録して下さい。

送付メール対象をされている方は、ドメイン「www2.i-helios-net.com」またはアドレス指定受信「helios@www2.i-helios-net.com」を受信できるように設定して下さい。

メールアドレス：

予約日事前確認メール受信設定：前日[約24時間前]、当日[約2時間前]に予約日確認メールを送信します。

全て受信しない

送信

戻る

メニュー

【3】の画面でメール配信設定をすると、予約完了後に予約確認メールを受け取れます。