

インターネット予約 操作の流れ (パソコン)



なでしこ耳鼻咽喉科のホームページからアクセスして下さい。
<http://www.nadeshiko-ent.jp/>



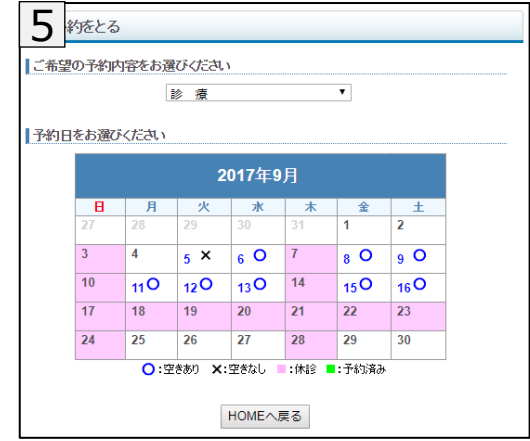
診察券番号と生年月日を入力してログインします。→【4】に進みます。
 初診の方は、はじめて受診される方をクリックします。→【3】に進みます。



初診予約の流れです。ご利用規約が表示されます。同意するをクリックし、予約日の選択画面【4】に進みます。



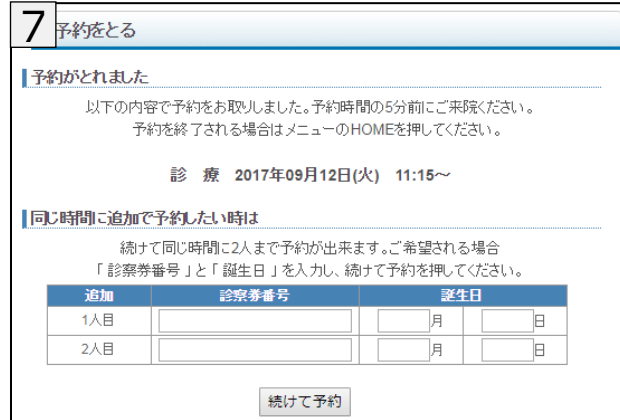
予約内容「診療」をクリックします。



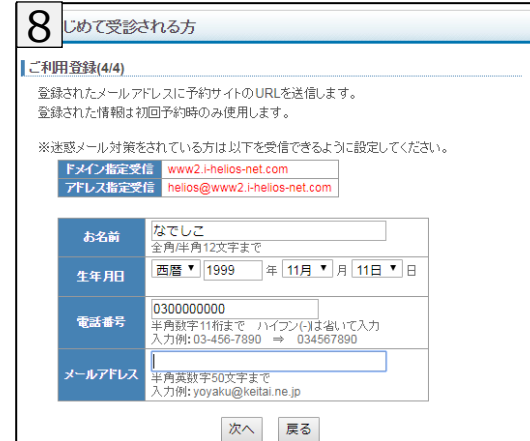
ご希望の予約日をクリックします。
 14日先までの予約ができます。



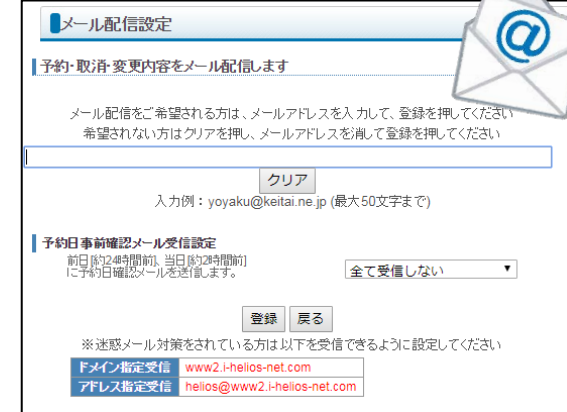
空いている時間帯○をクリックし、次の画面で確定すると、予約完了です。
 予約時間の5分前までにご来院下さい。初診予約の方は【8】に進みます。



同じ時間に予約される方がいらっしゃる場合は、診察券番号と誕生日を入力します。終了の場合は、メニューのHOMEを押して下さい。



初診予約の流れです。お名前・生年月日・電話番号・メールアドレスを入力し、予約確定です。



ログイン後のメニュー「メール配信設定」から、予約完了後に予約確認メールを受け取る設定ができます。

✓以下の環境ではサービスをご利用できません

- パソコン : Windows XP SP2 以下 / Internet Explorer 6.0より前のバージョン